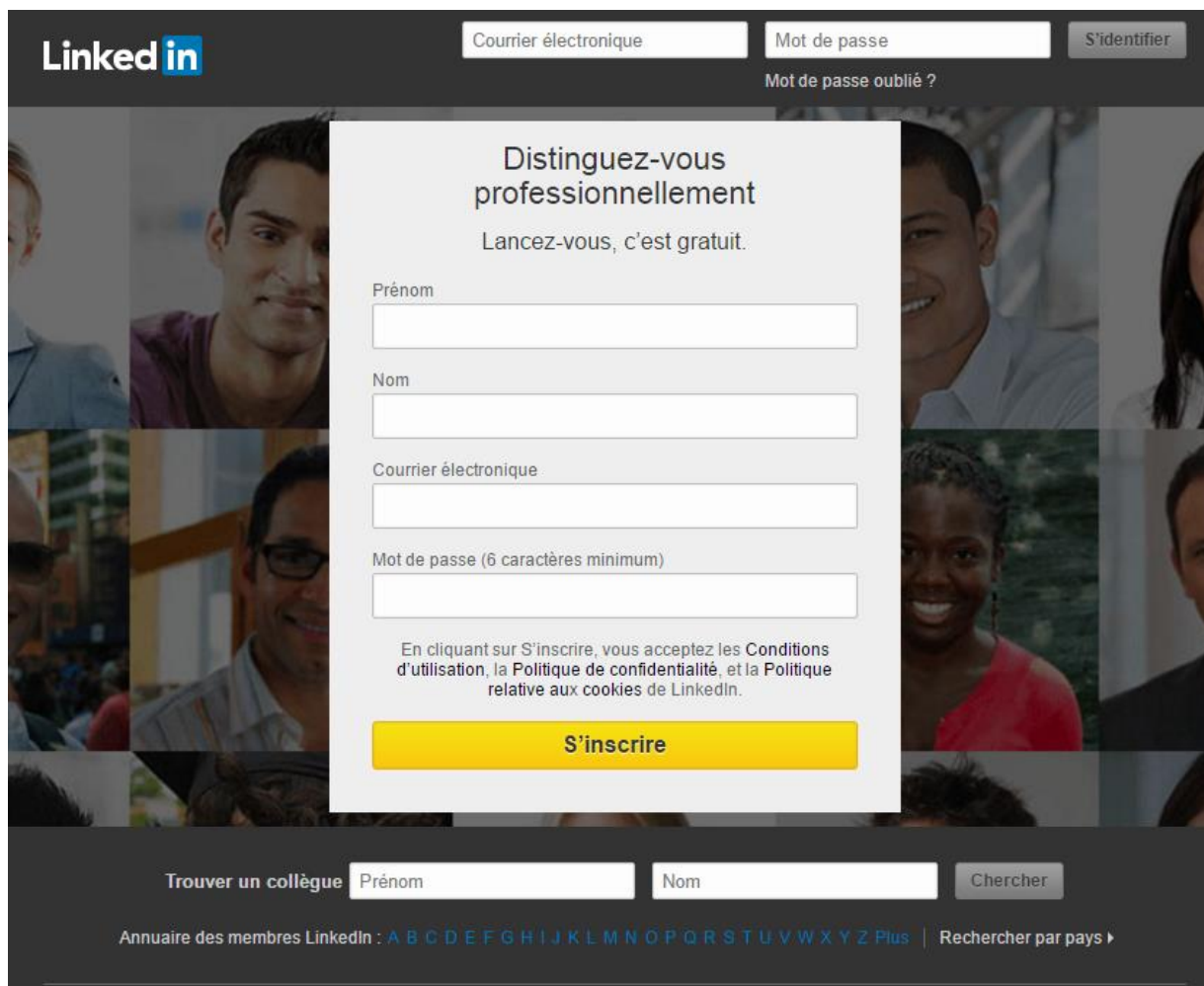


5 minutes pour CREER UN COMPTE LINKED IN
et 1 minute pour REJOINDRE LE GROUPE ANCCAS

Pour plus de réseau !

CREER VOTRE COMPTE LINKED IN

Rendez-vous sur le site <https://www.linkedin.com/>



The image shows a screenshot of the LinkedIn registration page. At the top, there is a navigation bar with the LinkedIn logo on the left, and three input fields: 'Courrier électronique', 'Mot de passe', and 'S'identifier'. Below these is a link for 'Mot de passe oublié?'. The main content area features a central white registration form with the heading 'Distinguez-vous professionnellement' and the sub-heading 'Lancez-vous, c'est gratuit.'. The form contains four input fields: 'Prénom', 'Nom', 'Courrier électronique', and 'Mot de passe (6 caractères minimum)'. Below the fields is a small text block: 'En cliquant sur S'inscrire, vous acceptez les Conditions d'utilisation, la Politique de confidentialité, et la Politique relative aux cookies de LinkedIn.' At the bottom of the form is a prominent yellow button labeled 'S'inscrire'. The background of the page is a collage of diverse people's faces. At the bottom of the page, there is a search bar with the text 'Trouver un collègue' and two input fields for 'Prénom' and 'Nom', followed by a 'Chercher' button. Below the search bar is a footer with the text 'Annuaire des membres LinkedIn : A B C D E F G H I J K L M N O P Q R S T U V W X Y Z Plus | Rechercher par pays ▶'.

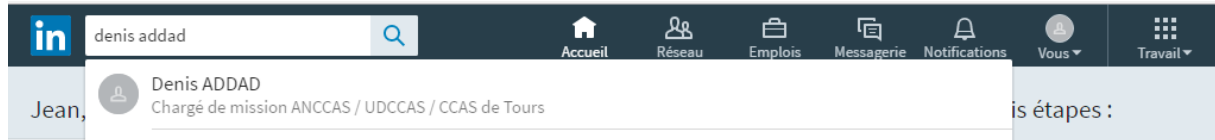
Renseignez tous les champs, cliquez sur **S'inscrire**.

Vous recevrez immédiatement un mail de LinkedIn afin de confirmer votre adresse mail et de compléter votre profil.


Plusieurs fenêtres vont s'ouvrir successivement afin de compléter votre Profil.

- Veillez à compléter au maximum et surtout n'oubliez pas la photo
- Vous n'êtes pas obligé de télécharger l'appli mobile ou de compléter absolument tous les champs, choisissez Ignorer ou Suivant sans remplir les champs proposés

Afin de compléter votre réseau, cliquer dans le champ **Rechercher** en haut à gauche et saisissez les noms des personnes que vous souhaitez faire entrer dans votre réseau professionnel (ici Denis ADDAD)



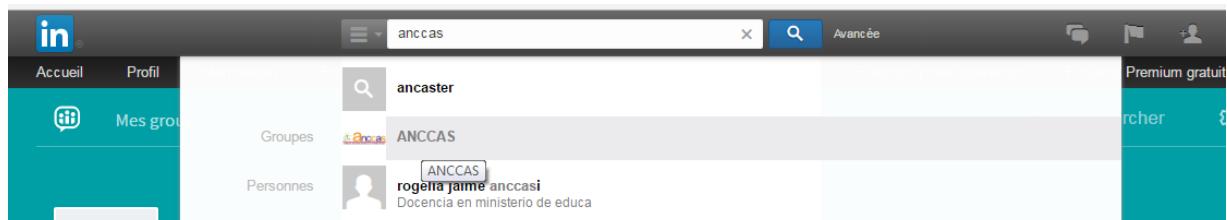
Cliquer ensuite sur **Se connecter**




Vous constituez ainsi au fur et à mesure votre réseau professionnel.

REJOINDRE LE GROUPE ANCCAS SUR LINKED IN

Faites **Rechercher** ANCCAS et cliquer sur le logo ANCCAS



Cliquer ensuite sur **Demander à rejoindre le groupe**



Le groupe ANCCAS permet d'élargir le réseau ANCCAS et de communiquer plus largement sur son actualité et ses actions. Il reste préférable d'utiliser le forum sur le site de l'ANCCAS pour toute question relative aux adhérents de l'ANCCAS (Fiche suivante).

Ça y est, vous venez de créer votre réseau professionnel et de rejoindre le groupe ANCCAS sur Linked in !

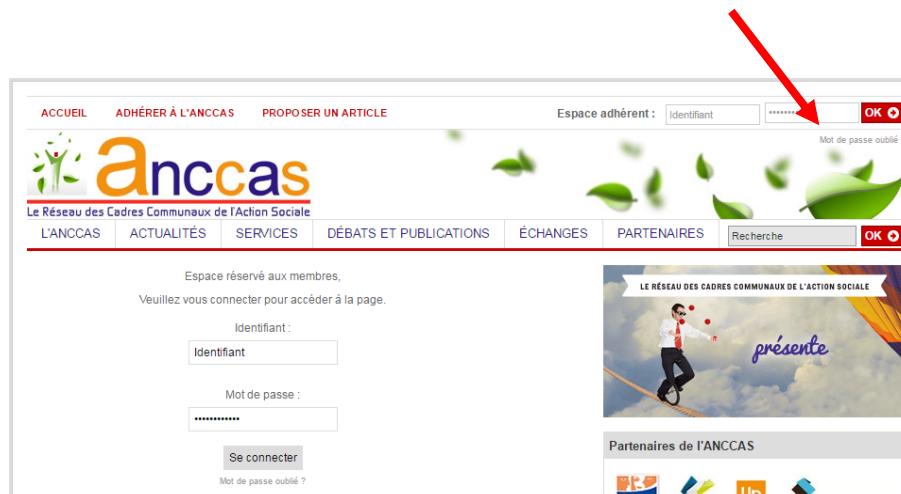
POSER UNE QUESTION SUR LE FORUM DE L'ANCCAS

[Cliquer sur ce lien](#) OU cliquer sur POSER UNE QUESTION



The screenshot shows the ANCCAS website interface. At the top, there is a navigation menu with links for L'ANCCAS, ACTUALITÉS, SERVICES, DÉBATS ET PUBLICATIONS, ÉCHANGES, and PARTENAIRES. A search bar is also present. Below the navigation, there is a large banner for the 39th ANCCAS meeting in Amiens (June 8-10, 2016). To the right, there is a 'Partenaires de l'ANCCAS' section with logos for GM, MNT, Up, and AG2R LA MONDIALE. Below this, there is a 'VOUS & L'ANCCAS' section with social media icons and a list of services including 'Accompagnement', 'Assurance pénale', 'Réseaux régionaux', and 'Offres d'emploi'. At the bottom right, there is a 'Forum - Echanges entre membres' section with buttons for 'Populaires', 'Dernières questions', 'Dernières réponses', and 'Poser une question'. A red arrow points from the text above to the 'Poser une question' button.

Saisir l'identifiant et le mot de passe (en cas d'oubli, cliquer sur [Mot de passe oublié](#), vous recevrez un mail de WORDPRESS pour réinitialiser votre accès)



The screenshot shows the ANCCAS website login page. At the top, there is a navigation menu with links for ACCUEIL, ADHÉRER À L'ANCCAS, and PROPOSER UN ARTICLE. Below the navigation, there is a login form with fields for 'Espace adhérent : Identifiant' and 'Mot de passe'. A red arrow points to the password field. Below the password field, there is a 'Se connecter' button and a link for 'Mot de passe oublié ?'. The ANCCAS logo and navigation menu are also visible at the bottom of the page.

Choisir le thème de la question en cliquant sur Solidarité/Insertion ou autre

The screenshot shows the ANCCAS website header with the logo and navigation menu. Below the header is the 'Forum' section. A search bar is present. The main content is a table listing forum topics:

Forum	Sujets	Articles	Dernier accès
Solidarité/insertion	75	367	Il y a 1 jour, 2 heures Jérôme SANTUNE AMIET
Administration générale/Ressources humaines/Finances	123	407	Il y a 1 heure, 7 minutes Denis ADDAD CCAS TOL
Gérontologie / handicap	58	167	Il y a 6 jours, 18 heures Françoise PERON CCAS

En bas de page, saisir le titre de la question, la question et cliquer sur ENVOYER

The screenshot shows the forum post creation form. It includes a status message, a subject title field, a rich text editor with formatting options, a tags field, dropdown menus for 'Type du Sujet' (Normal) and 'Topic Status' (Open), a checkbox for email notifications, and an 'Envoyer' button.

En cas de problème, adressez un mail à contact@anccas.fr